













MARCA/MODELO		jan	fev	mar	abr	mai	jun	jul	ago	set	out	nov	dez	Total	
 BMW	Total	290	268	235	112	188	415	369	392	437	250	223	0	3.179	
	Share	12,05%	10,03%	11,23%	14,89%	18,80%	16,27%	13,03%	14,50%	15,42%	9,49%	8,84%		12,72%	
	SÉRIE 1	13	30	14	11	7	14	50	54	63	14	7			277
	SÉRIE 2		1	4	1	5	16	18	45	51	26	12			179
	SÉRIE 3	80	54	41	29	44	93	40	21	22	9	4			437
	SÉRIE 4		7	2	2	2	4	4	5	8	3	4			41
	SÉRIE 5	13	15	6	4	5	11	12	9	7	5	4			91
	SÉRIE 7	5	8	2	2	3	10	10	4	7	2	9			62
	I3	6	6	3		6	8	13	10	8	4	7			71
	I8	1		1		1				2		2			7
	X2	69	63	46	10	22	46	61	75	43	19	5			459
	X3	51	40	28	9	16	55	39	37	82	42	10			409
	X4	2	3	2	2	1	6	4	9	9	6	5			49
	X5	7	6	31	17	28	47	33	30	26	23	59			307
	X6		2	16	12	17	26	12	5	9	38	30			167
	X7	3	8	4	5	9	8	9	7	11	7	13			84
	M135I			12	3	4	15	10	17	5	4	10			80
M140I	1													1	
M2	2	7	6	1	4	17	12	19	11	5	2			86	
M235I						1	3	8	8	14	8	10		52	
M340I					1	9	12	19	25	8	12			86	
M760LI									1					1	
M4		1												1	
M5	2	2	3	1	1	2	5	6	11	5	2			40	
M8									2	7	3			12	
Z4	32	15	13	3	11	25	17	10	20	11	15			172	
M850I	3		1							2	2			8	
 BYD	Total	0	0	0	0	1	4	0	1	4	6	1	0	17	
	Share	0,00%	0,00%	0,00%	0,00%	0,10%	0,16%	0,00%	0,04%	0,14%	0,23%	0,04%		0,07%	
	E5					1									1
T3							4		1	4	6	1		16	
 CAOA CHERY	Total	1	1	0	0	0	0	1	0	0	0	0	0	3	
	Share	0,04%	0,04%	0,00%	0,00%	0,00%	0,00%	0,04%	0,00%	0,00%	0,00%	0,00%		0,01%	
	QQ	1													1
	TIGGO							1							1
S-18		1												1	
 FERRARI	Total	3	1	1	0	0	6	3	5	4	4	1	0	28	
	Share	0,12%	0,04%	0,05%	0,00%	0,00%	0,24%	0,11%	0,18%	0,14%	0,15%	0,04%		0,11%	
	488 SPIDER						1								1
	488 PISTA SPIDER	2					1	2							5
	488 PISTA COUPÉ			1			2		1						4
	812	1													1
	812 GTS										1				1
	F8 TRIBUTO						1	1	1	3	2				8
	F12 TDF		1												1
	PORTOFINO						1		3	1	1	1			7




VEÍCULOS IMPORTADOS

MARCA/MODELO		jan	fev	mar	abr	mai	jun	jul	ago	set	out	nov	dez	Total	
 JAC MOTORS	Total	124	149	63	21	23	45	65	55	31	65	62	0	703	
	Share	5,15%	5,58%	3,01%	2,79%	2,30%	1,76%	2,30%	2,03%	1,09%	2,47%	2,46%		2,81%	
	J3			1											1
	S3				1										1
	S7									1					1
	T40	63	68	18	11	6	13	26	19	7	24	32			287
	T50	34	22	2	2	3	4	1	6	3	5	8			90
	T60	4	29	16	2	8	10	14	12	6	9	8			118
	T80	4	4	3				2			3		2		18
	T 6							1							1
	V260	10	14	8	2	2	10	20	13	9	10	8			106
	IEV20		1	5	2	3	4	3	2	2		3			25
	IEV40	9	11	9	1	1	1	1	2		17				52
IEV60								1						1	
IEV 330P			1									1		2	
 JAGUAR	Total	108	134	123	26	16	94	117	113	126	80	44	0	981	
	Share	4,49%	5,02%	5,88%	3,46%	1,60%	3,68%	4,13%	4,18%	4,45%	3,04%	1,74%		3,92%	
	F-TYPE	6	7	3			3	2		2	1				24
	E-PACE	65	79	60	15	9	62	82	68	69	31	17			557
	F-PACE	26	20	42	5	6	20	22	36	41	30	19			267
	IPACE	8	22	7	4		5	6	6	9	15	7			89
	XE	1	4	4	1	1	2	3	2	4		1			23
	XE S	2													2
	XF		2	4				2	1		1	3			13
	XJ			3	1			1	1						6
 KIA MOTORS	Total	593	599	484	133	166	401	580	641	655	687	587	0	5.526	
	Share	24,64%	22,43%	23,14%	17,69%	16,60%	15,72%	20,49%	23,71%	23,11%	26,08%	23,26%		22,10%	
	BONGO	221	229	197	61	65	177	299	349	292	282	172			2.344
	CADENZA							1		2					3
	CARNIVAL	4	25	16	3	4	15	10	5	12	13	9			116
	CERATO	78	87	60	21	28	64	89	99	160	188	219			1.093
	OPTIMA									1					1
	PICANTO											1			1
	SORENTO	9	16	17	1	2	5	12	9	16	12	16			115
	SELTOS											1			1
	SOUL	8	2	2				1	2	1	1				17
	SPORTAGE	229	208	159	34	61	114	146	136	149	150	119			1.505
	NIRO											1			1
STINGER	2								2		2	2		8	
RIO	42	32	33	13	6	25	21	39	23	40	47			321	
 LAMBORGHINI	Total	0	3	2	2	0	2	2	1	0	2	1	0	15	
	Share	0,00%	0,11%	0,10%	0,27%	0,00%	0,08%	0,07%	0,04%	0,00%	0,08%	0,04%		0,06%	
	HURACAN COUPÉ			1											1
	HURACAN SPYDER				2			1	1						4
	AVENTADOR			1											1
URUS			2	1			1	1	1		2	1		9	

VEÍCULOS IMPORTADOS

MARCA/MODELO		jan	fev	mar	abr	mai	jun	jul	ago	set	out	nov	dez	Total
 LAND ROVER	Total	263	323	299	94	133	413	494	349	258	119	86	0	2.831
	Share	10,93%	12,09%	14,29%	12,50%	13,30%	16,19%	17,45%	12,91%	9,10%	4,52%	3,41%		11,32%
	DEFENDER					1		22	93	70	29	27		242
	DISCOVERY 4	63	63	47	15	13	82	95	65	56	24	20		543
	DISCOVERY SPORT	1							1					2
	EVOQUE	86	107	125	36	61	196	184	85	65	34	10		989
	RANGE ROVER	6	8	10	3	5	10	8	6	4	1	3		64
	RANGE ROVER SPORT	50	93	69	20	35	79	106	55	21	7	9		544
	VELAR	57	52	48	20	18	46	79	44	42	24	17		447
 MASERATI	Total	1	3	0	0	0	0	1	2	3	2	2	0	14
	Share	0,04%	0,11%	0,00%	0,00%	0,00%	0,00%	0,04%	0,07%	0,11%	0,08%	0,08%		0,06%
	LEVANTE	1	3					1	2	3	1			11
	QUATTROPORTE													0
	GT										1	1		2
Ghibli											1	1	1	
 MINI	Total	107	107	105	30	41	134	130	108	119	124	153	0	1.158
	Share	4,45%	4,01%	5,02%	3,99%	4,10%	5,25%	4,59%	4,00%	4,20%	4,71%	6,06%		4,63%
	COOPER	5	13	9	5	1	12	7	11	8	14	17		102
	COOPER CABRIO			1										1
	COOPER 5P	9	8	4		2	9	4	8	8	7	10		69
	COOPER S	18	15	14	6	11	17	26	20	15	17	21		180
	COOPER S 5P	12	15	26		5	13	14	14	13	10	15		137
	COOPER CLUBMAN	5	4	1		1	1	6	2	3	4	4		31
	COOPER S CLUBMAN	1					2							3
	COOPER S CABRIO	9	8	6	3	3	11	12	9	12	9	8		90
	COOPER COUNTRYMAN	5	4	8	2	1	18	12	8	14	6	22		100
	COOPER S COUNTRYMAN	12	15	12	3	1	13	21	16	13	16	9		131
	COOPER JCW CABRIO	5	7	6	3	1	7	5	5	5	2	5		51
	COOPER JCW COUNTRYMAN	12	7	3	3	3	4	6		3	5	5		51
	COOPER SE COUNTRYMAN	7	2	6	1	8	15	7	10	6	14	23		99
COOPER HATCH JCW 3P	7	9	9	4	4	12	10	5	7	9	13		89	
COOPER JCW GP3									12	11	1		24	
 PORSCHE	Total	224	279	210	98	154	350	218	249	241	186	186	0	2.395
	Share	9,31%	10,45%	10,04%	13,03%	15,40%	13,72%	7,70%	9,21%	8,50%	7,06%	7,37%		9,58%
	911	73	98	91	45	61	126	60	43	54	22	58		731
	911 TURBO									1	5	2		8
	918	1												1
	BOXSTER	33	45	35	15	16	19	23	28	28	31	29		302
	TAYCAN					2						1		3
	CAYENNE	60	81	54	19	34	100	49	46	76	106	16		641
	CAYMAN	8	18	2		6	9	6	13	11	10	21		104
	MACAN	41	33	23	13	29	85	65	94	51	10	39		483
	PANAMERA	8	4	5	6	6	11	15	25	20	2	20		122

VEÍCULOS IMPORTADOS

MARCA/MODELO		jan	fev	mar	abr	mai	jun	jul	ago	set	out	nov	dez	Total	
 ROLLS ROYCE	Total	0	0	0	0	0	0	0	1	0	1	1	0	3	
	Share	0,00%	0,00%	0,00%	0,00%	0,00%	0,00%	0,00%	0,04%	0,00%	0,04%	0,04%		0,01%	
	WRAITH														0
	PHANTOM										1				1
	DAWN														0
CULLINAN									1			1		2	
 SUZUKI	Total	147	153	105	28	57	88	160	142	168	176	144	0	1.368	
	Share	6,11%	5,73%	5,02%	3,72%	5,70%	3,45%	5,65%	5,25%	5,93%	6,68%	5,71%		5,47%	
	SCROSS	14	14	7	5	7	10	12	9	13	15	21			127
	VITARA	61	55	41	13	20	23	50	48	71	69	70			521
JIMNY SIERRA	72	84	57	10	30	55	98	85	84	92	53			720	
 VOLVO	Total	546	651	465	208	221	599	691	644	788	932	1.033	0	6.778	
	Share	22,68%	24,37%	22,23%	27,66%	22,10%	23,48%	24,41%	23,83%	27,81%	35,38%	40,93%		27,11%	
	S60	29	76	25	7	6	38	57	64	78	136	126			642
	S80														0
	S90	3	13	5	3	1	6	5	3	10	10	22			81
	V40	3	2												5
	V60	6	8	7	2	2	17	14	18	17	11	1			103
	XC40	234	233	188	66	102	221	243	283	280	273	421			2.544
	XC60	227	237	190	104	86	248	281	204	291	417	337			2.622
XC90	44	82	50	26	24	69	91	72	112	85	126			781	
TOTAL IMPORTADOS ...		2.407	2.671	2.092	752	1.000	2.551	2.831	2.703	2.834	2.634	2.524	0	24.999	